



Schema Orecchini « Aïko » © par PUCA®



Creato da Puca®



Febbraio 2025 © Puca
www.perlepuca.canalblog.com
PUCA© Tutti i diritti riservati



Materiale :


- 14 Piros® par Puca®- Paris colore 1 (C1)
- 10 Piros® par Puca®- Paris colore 2 (C2)
- 4 Biconi 4 mm (B4)
- 2 Cerchi 30 mm ø
- 2 Cymbals (Pilos)
- 1 Paio di Monachelle
- Rocailles 15/0 (R15), 11/0 (R11) 2 colori
- Fireline 0.12




1) Fare un nodino sul cerchio



2) Inserire 1 R15, 1 Piros e 1 R15



3) Passare sotto il cerchio poi sopra il cerchio e nella R15 QUI



4) Inserire 1 Piros e 1 R15. Passare sotto il cerchio poi sopra il cerchio. Portarsi ad uscire dalla R15 QUI



5) Ecco il risultato 😊
Continuare la tappa 4 per inserire le 14 Piros



6) Ecco il risultato 😊
Portarsi ad uscire dalla R15 QUI



7) Inserire 1 R11 (C1) nella Piros (stesso foro)



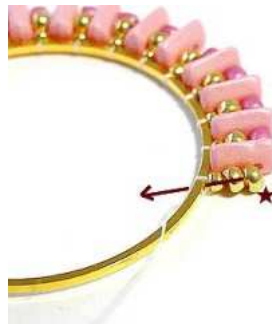
8) Inserire 1 R11 (C1) tra ogni Piros



9) Ecco il risultato 😊
Inserire 1 R11 (C1) nel secondo foro della prima Piros, poi 1 R11 (C2) tra ogni Piros



10) Ecco il risultato 😊



11) Inserire 1 R11 nella R11 e la R15.
Uscire sotto il cerchio



12) Ripetere tappe 2 a 6.
Posizionare 10 Piros all'interno del cerchio.
Uscire dalla R15 QUI



13) Inserire 1 R11 (C1) nella R11 QUI



14) Portarsi ad uscire QUI dalla R15 vicino alla Piros



15) Inserire 1 R11 (C1) tra ogni Piros (stesso foro)



16) Ecco il risultato 😊
Portarsi ad uscire QUI dal secondo foro della Piros



17) Inserire 1 R15 tra ogni Piros. Portarsi ad uscire dalle tre rocailles QUI



18) Passare sotto il cerchio ed uscire dalle tre rocailles QUI



19) Inserire 1 B4 e 1 R15. Passare nel B4 ed uscire dalla prima R11 QUI



20) Uscire QUI dalla 5ª Piros. Passare sotto il cerchio. Inserire 1 R15, 1 Cymbal e 1 R15. Rinforzare. Uscire dalla Piros QUI. Ripetere tappa 19 per inserire il bicono. Fermare il filo



21) Inserire la monachella



22) Fare il secondo orecchino 😊

Vi auguro una gradevole realizzazione. Vi offro questo schema.
Si prega di non modificarne il design e di utilizzare solo
Les Perles par Puca®- Paris.
In caso di pubblicazione o di condivisione, grazie di citare il nome di
Puca® che lo ha creato.

GRAZIE 😊

